



COMUNE DI RAVENNA

**PIANO D'AZIONE
DELL'AGGLOMERATO DI RAVENNA**

(agglomerato con più di 100.000 abitanti)

in applicazione del D. Lgs. 194/2005

Assessore:
Gianandrea Baroncini

Sindaco:
Michele de Pascale

Segretario Generale:
Dott. Paolo Neri

**g) Curve isofoniche relative alle Aree Quiete - L_{DEN}
IT_a_Ag00032_ActionPlan_CalcoloAreeQuiete**



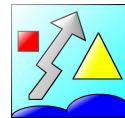
**AREA ECONOMIA E TERRITORIO
Servizio Ambiente ed Energia**
Piazzale Farini, 21 – 48121 Ravenna

Capo Area:
Dott.ssa Paola Bissi

Dirigente del Servizio:
dott. Gianni Gregorio

Responsabile del Procedimento:
dott. Gianni Gregorio

Collaboratori:
Tecnico Barbara Amadori
Arch. Nicola Scanferla
Ing. Bruno Longanesi



VIE EN.RO.SE. Ingegneria S.r.l.
Via Stradivari, 19 50127 Firenze
acustica@vienrose.it

Direttore Tecnico:
Dott. Ing. Sergio Luzzi
Dott. Ing. Francesco Borchi

Project Manager:
Dott.ssa Raffaella Bellomini

Responsabile modellistica:
Dott. Ing. Andrea Guido Falchi

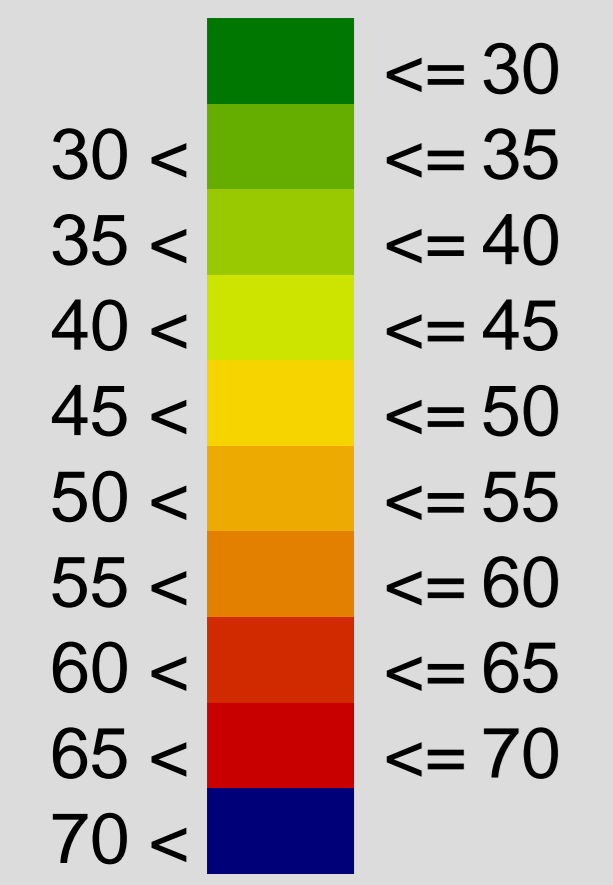
23/08/2016 Rev.3

Scala: 1:500/1:5.000

Formato: A0.pdf

Area Quieta AQ1: Pineta Quercia di Dante

L_{DEN}
in dB(A)



LEGENDA

- Edifici residenziali
- Edifici ELSE
- Edifici scolastici
- Edifici ospedalieri
- Strada comunale
- Strada altra pertinenza
- Ferrovia
- Area industriale

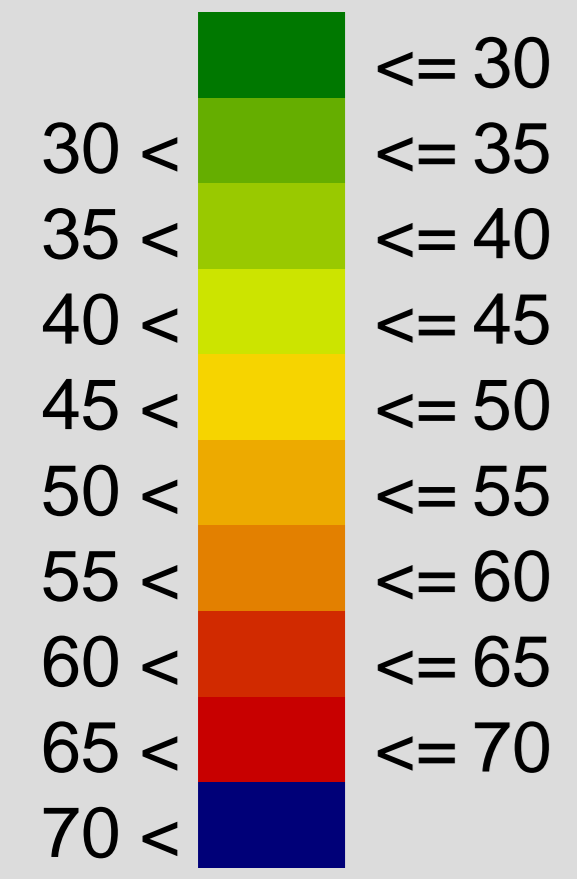
Altezza della griglia sul p.c.: 1.50 m
Griglia di calcolo: 5 m x 5 m

Scala 1:5000



Area Quieta AQ2: San Vitale

L_{DEN}
in dB(A)

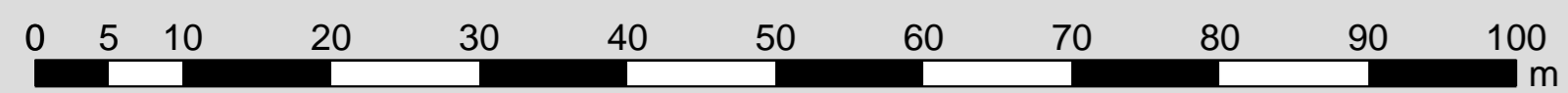


LEGENDA

- Edifici residenziali
- Edifici ELSE
- Edifici scolastici
- Edifici ospedalieri
- Strada comunale
- Strada altra pertinenza
- Ferrovia
- Area industriale

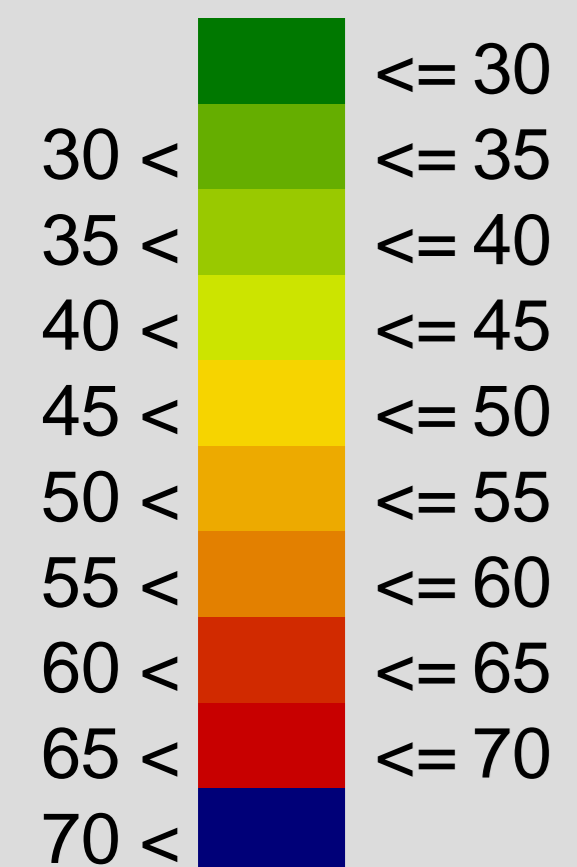
Altezza della griglia sul p.c.: 1.50 m
Griglia di calcolo: 5 m X 5 m

Scala 1:500



Area Quieta AQ3: Parco Via Sansovino

L_{DEN}
in dB(A)



LEGENDA

- Edifici residenziali
- Edifici ELSE
- Edifici scolastici
- Edifici ospedalieri
- Strada comunale
- Strada altra pertinenza
- Ferrovia
- Area industriale

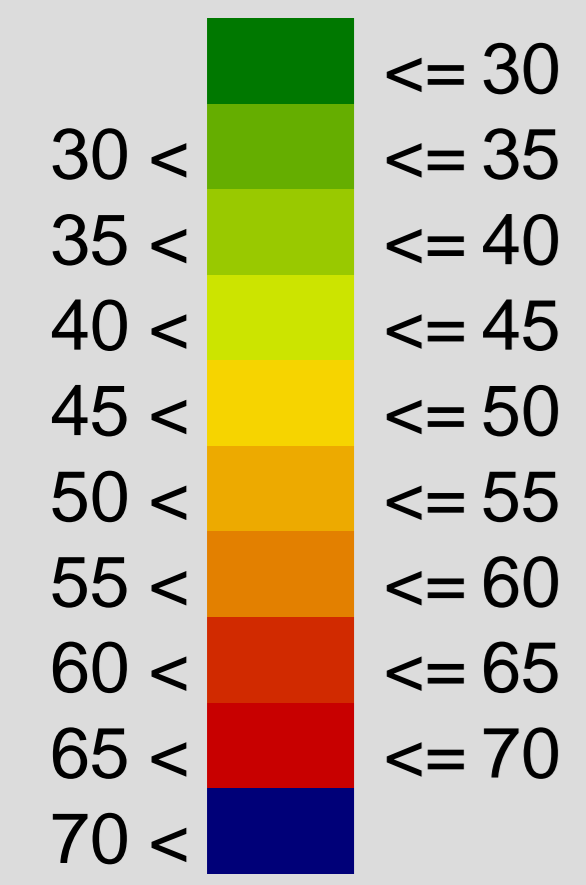
Altezza della griglia sul p.c.: 1.50 m
Griglia di calcolo: 5 m X 5 m

Scala 1:500



Area Quieta AQ4: Parco Rimembranze Massa Castello


L_{DEN}
in dB(A)



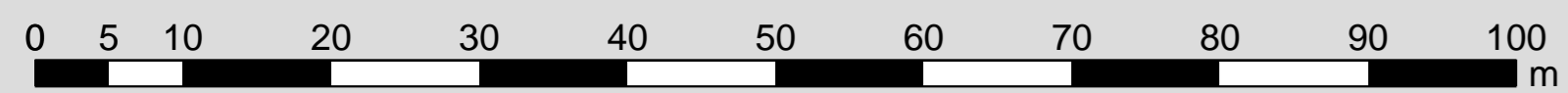
LEGENDA

- Edifici residenziali
- Edifici ELSE
- Edifici scolastici
- Edifici ospedalieri
- Strada comunale
- Strada altra pertinenza
- Ferrovia
- Area industriale

Altezza della griglia sul p.c.: 1.50 m
Griglia di calcolo: 5 m x 5 m

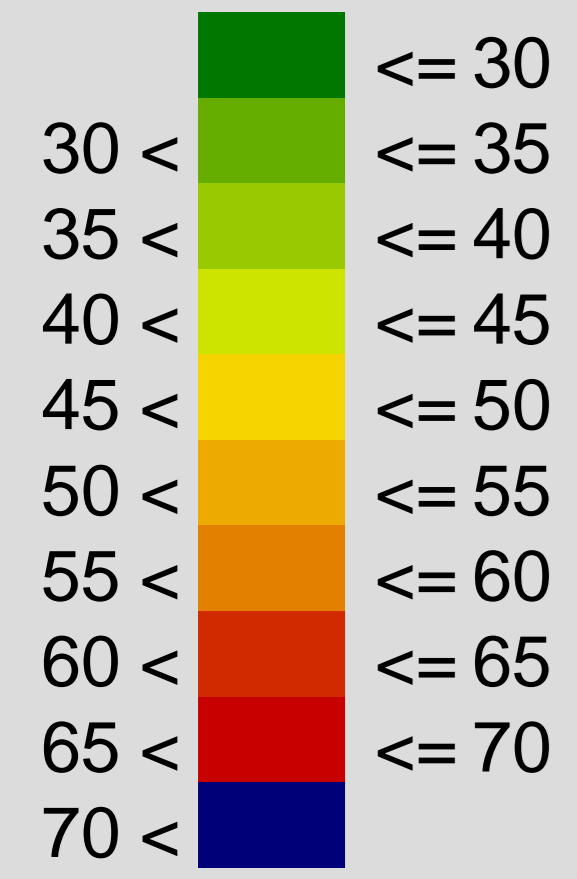


Scala 1:500



Area Quieta AQ5: Parco Rimembranze Santerno

L_{DEN}
in dB(A)

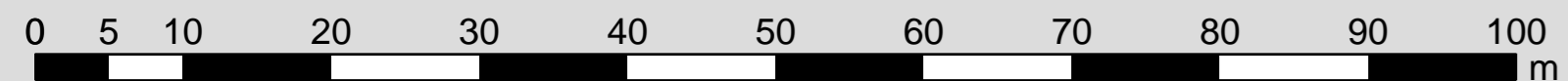


LEGENDA

- Edifici residenziali
- Edifici ELSE
- Edifici scolastici
- Edifici ospedalieri
- Strada comunale
- Strada altra pertinenza
- Ferrovia
- Area industriale

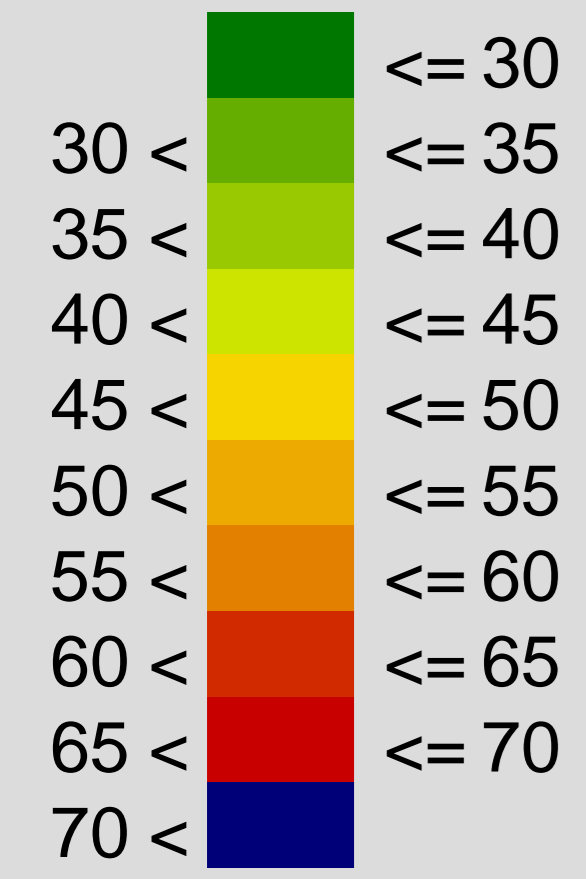
Altezza della griglia sul p.c.: 1.50 m
Griglia di calcolo: 5 m x 5 m

Scala 1:500



Area Quieta AQ6: Parco Rimembranze Via Taverna

L_{DEN}
in dB(A)



LEGENDA

- Edifici residenziali
- Edifici ELSE
- Edifici scolastici
- Edifici ospedalieri
- Strada comunale
- Strada altra pertinenza
- Ferrovia
- Area industriale

Altezza della griglia sul p.c.: 1.50 m
Griglia di calcolo: 5 m x 5 m



Scala 1:500

